


# Guía de orientación Saber Pro Diseño de Obras de Infraestructura

2023-2

Subdirección de  
Diseño de Instrumentos



Módulo **específico**



### **Presidente de la República**

Gustavo Francisco Petro Urrego

### **Ministra de Educación Nacional**

Aurora Vergara Figueroa

### **Viceministra de Educación Superior**

Ana Carolina Quijano Valencia

Publicación del Instituto Colombiano  
para la Evaluación de la Educación (Icfes)

© Icfes, 2023.

Todos los derechos de autor reservados.

Bogotá, D. C., abril de 2023

### **Director General**

Andrés Elías Molano Flechas

### **Secretaria General**

Luisa Fernanda Trujillo Bernal

### **Directora Técnica de Evaluación**

Natalia González Gómez

### **Director Técnico de Producción y Operaciones**

Óscar Orlando Ortega Mantilla

### **Director Técnico de Tecnología e Información**

Sergio Andrés Soler Rosas

### **Subdirector de Diseño de Instrumentos**

Rafael Eduardo Benjumea Hoyos

### **Subdirector de Estadísticas**

Cristian Fabian Montaña Rincón

### **Subdirectora de Análisis y Divulgación**

Julie Paola Caro Osorio

### **ADVERTENCIA**

Todo el contenido es propiedad exclusiva y reservada del Icfes y es el resultado de investigaciones y obras protegidas por la legislación nacional e internacional. No se autoriza su reproducción, utilización ni explotación a ningún tercero. Solo se autoriza su uso para fines exclusivamente académicos. Esta información no podrá ser alterada, modificada o enmendada.

## Equipo de la Subdirección de Diseño de Instrumentos

### Elaboración

Diana Alejandra Calderón García  
Óscar Sebastián Galindo Vesga  
Óscar Libardo Lombana Charfuelan  
Luis Alfredo Posada Delgado  
Sandra Milena Torres Acevedo

### Corrección de estilo

Ricardo Augusto Erazo Mera  
Juan Sebastián Herrera Buitrago


### Diseño y diagramación

Juan Carlos Álvarez Sotto  
Linda Nathaly Sarmiento Olaya

### Fotografía de la portada

[https://www.freepik.es/foto-gratis/puente-peatonal-contra-cielo-azul\\_1175687.htm#page=1&query=infraestructura%20edificio&position=0](https://www.freepik.es/foto-gratis/puente-peatonal-contra-cielo-azul_1175687.htm#page=1&query=infraestructura%20edificio&position=0)

### Nota

En el contenido de la guía encontrará el ícono de hipervínculo , el cual simboliza que el texto resaltado que lo acompaña es un link al que puede acceder para más información.

Ejemplo:

 [www.icfes.gov.co](http://www.icfes.gov.co)

## TÉRMINOS Y CONDICIONES DE USO PARA PUBLICACIONES Y OBRAS DE PROPIEDAD ICFES

El Instituto Colombiano para la Evaluación de la Educación (Icfes) deja a disposición de la comunidad educativa y del público en general, de forma gratuita y libre de cualquier cargo, un conjunto de publicaciones a través de su portal [www.icfes.gov.co](http://www.icfes.gov.co).

Dichos materiales y documentos están normados por la presente política y están protegidos por derechos de propiedad intelectual y derechos de autor a favor del Icfes. Si tiene conocimiento de alguna utilización contraria a lo establecido en estas condiciones de uso, por favor infórmenos al correo [prensaicfes@icfes.gov.co](mailto:prensaicfes@icfes.gov.co).

Queda prohibido el uso o publicación total o parcial de este material con fines de lucro. Únicamente está autorizado su uso para fines académicos e investigativos. Ninguna persona, natural o jurídica, nacional o internacional, podrá vender, distribuir, alquilar, reproducir, transformar<sup>1</sup>, promocionar o realizar acción alguna de la cual se lucre directa o indirectamente con este material.

<sup>1</sup> La transformación es la modificación de la obra a través de la creación de adaptaciones, traducciones, compilaciones, actualizaciones, revisiones y, en general, cualquier modificación que de la obra se pueda realizar, de modo que la nueva obra resultante se constituya en una obra derivada protegida por el derecho de autor, con la única diferencia respecto de las obras originales de que aquellas requieren para su realización de la autorización expresa del autor o propietario para adaptar, traducir, compilar, etcétera. En este caso, el Icfes prohíbe la transformación de esta publicación.

En todo caso, cuando se haga uso parcial o total de los contenidos de esta publicación del Icfes, el usuario deberá consignar o hacer referencia a los créditos institucionales del Icfes respetando los derechos de cita; es decir, se podrán utilizar con los fines aquí previstos transcribiendo los pasajes necesarios, citando siempre al Icfes como fuente de autor. Lo anterior siempre que los pasajes no sean tantos y seguidos que razonadamente puedan considerarse como una reproducción simulada y sustancial, que redunde en perjuicio del Icfes.

Asimismo, los logotipos institucionales son marcas registradas y de propiedad exclusiva del Icfes. Por tanto, los terceros no podrán usar las marcas de propiedad del Icfes con signos idénticos o similares respecto de cualesquiera productos o servicios prestados por esta entidad, cuando su uso pueda causar confusión. En todo caso queda prohibido su uso sin previa autorización expresa del Icfes. La infracción de estos derechos se perseguirá civil y, en su caso, penalmente, de acuerdo con las leyes nacionales y tratados internacionales aplicables.

El Icfes realizará cambios o revisiones periódicas a los presentes términos de uso, y los actualizará en esta publicación.

**El Icfes adelantará las acciones legales pertinentes por cualquier violación a estas políticas y condiciones de uso.**



## Tabla de contenido

I. Presentación .....	6
¿Para qué sirve esta guía? .....	6
II. Características de los módulos de Diseño de Ingeniería .....	7
III. Especificaciones del módulo Diseño de Obras de Infraestructura .....	10
Figura 1. Diseño Centrado en Evidencias .....	10
Competencia evaluada .....	11
Afirmación 1 .....	12
Tabla 1. Evidencias de la afirmación 1 .....	12
Afirmación 2 .....	13
Tabla 2. Evidencias de la afirmación 2 .....	13
Afirmación 3 .....	14
Tabla 3. Evidencias de la afirmación 3 .....	14
IV. Áreas conceptuales de referencia .....	15
V. Productos tecnológicos objeto del diseño de obras de infraestructura .....	16
VI. ¿A quién se dirige el módulo? .....	17



## I. Presentación

La [Ley 1324 de 2009](#) le confiere al Instituto Colombiano para Evaluación de la Educación (Icfes) la misión de evaluar, mediante exámenes externos estandarizados, la formación que se ofrece en los distintos niveles del servicio educativo. También establece que el Ministerio de Educación Nacional (MEN) defina lo que se debe evaluar en estos exámenes.

Para cumplir con la misión asignada, el Icfes ha avanzado en la alineación del Sistema Nacional de Evaluación Externa Estandarizada (SNEE). Este sistema posibilita la comparación de los resultados en distintos niveles educativos, debido a que los diferentes exámenes evalúan las mismas competencias en algunas de las áreas que los conforman.

### ¿Para qué sirve esta guía?

Hemos creado esta guía de orientación para que los docentes, evaluados, estudiantes, directivos de instituciones de educación superior (IES) y los demás interesados en el

Examen de Estado de la Calidad de la Educación Superior, Saber Pro, puedan acceder a la información básica acerca de las características de este módulo específico.

### Saber Pro

Este examen está compuesto por módulos de **competencias genéricas y específicas**; las primeras evalúan conocimientos, habilidades y destrezas que posee un individuo y se consideran necesarias para desempeñar cualquier profesión; mientras que las específicas se consideran fundamentales para el desempeño de los futuros egresados de los programas de formación de la educación superior.

En la página web del Icfes encontrará cuadernillos con preguntas de práctica, ejemplos de preguntas explicados, guías de orientación, marcos de referencia e infografías que le permitirán conocer [más información sobre el examen Saber Pro](#).



## II. Características de los módulos de Diseño de Ingeniería

El diseño de productos tecnológicos (artefactos, procesos, sistemas e infraestructura) está en el centro de la naturaleza de la ingeniería.

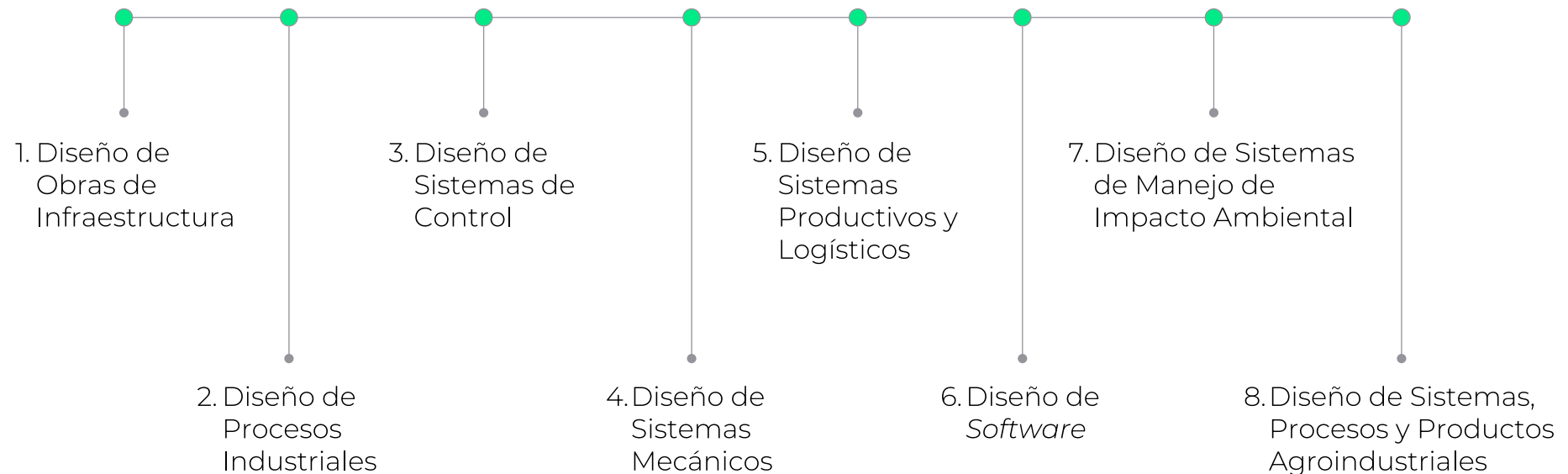
El diseño en ingeniería es un proceso sistemático, creativo y flexible, sustentado en las matemáticas, las ciencias naturales y las ciencias de la ingeniería, que incluye la generación, evaluación sistemática y puesta a prueba de especificaciones para la creación de artefactos, sistemas, procesos e infraestructura, cuya forma y función permiten lograr unos objetivos establecidos y satisfacer una serie de restricciones especificadas a partir de una necesidad o situación problemática.

En este sentido, un problema de diseño de ingeniería tiene las siguientes características fundamentales:

1. Es una estrategia para resolver cierto tipo de problemas desde la perspectiva de la concepción de productos tecnológicos.
2. Es un proceso iterativo de toma de decisiones.
3. Es un problema abierto, débilmente estructurado, con múltiples soluciones.
4. Para el caso de ingeniería, el producto final de la actividad de diseño es un producto tecnológico, entendido como un artefacto, un proceso o un sistema que debe ser operado económicamente y que cumple con especificaciones y restricciones.
5. El término *artefacto* se utiliza para designar una amplia gama de productos físicos, como una máquina, un dispositivo, un puente, un automóvil, un bien de consumo que involucra tecnología en su desarrollo y puesta en el mercado para satisfacer necesidades. Un artefacto implica la transformación de la materia para generar elementos con funcionalidades y características nuevas que buscan resolver necesidades existentes o potenciales.
6. La utilización intensiva explícita o implícita del conocimiento matemático y científico es un pilar de todo proceso de diseño en ingeniería.
7. El desarrollo cognitivo que se requiere para diseñar tiene un componente transversal a las especialidades de ingeniería.



Asimismo, el diseño de ingeniería implica un problema concreto en un contexto de desempeño profesional, lo cual requiere del conocimiento declarativo (saber) y procedimental (saber-hacer), siguiendo procedimientos predeterminados específicos (Camacho, Arenas y Duque, 2012). Esto exige relacionar conocimientos disciplinares con contextos de actuación, lo cual plantea la necesidad de realizar la prueba de Diseño de Ingeniería según contextos particulares que pueden ser compartidos por diferentes programas de ingeniería. Por consiguiente, se definieron **8 módulos específicos** de Diseño de Ingeniería en el Examen Saber Pro, que permiten cubrir la mayor parte de estos programas.





Cada módulo exige un nivel de **conocimientos y desenvolvimiento técnico** en el contexto de aplicación que supere los retos del sentido común, de la lógica elemental y de la comprensión de lectura.

En estos módulos se incluyen casos (situaciones problema) de los que se desprenden varias preguntas; de igual forma, también incluyen preguntas individuales, es decir, que no están unidas a un caso. Para la descripción de cada caso se hace uso de textos, gráficas, tablas, esquemas, ecuaciones o de cualquier otro tipo de representación que le permitan al estudiante entender la problemática que se plantea y resolver las preguntas que se formulan. Estas preguntas deben analizarse y responderse teniendo en cuenta la información presentada en cada caso.

**Estos módulos evalúan aprendizajes relacionados con la capacidad para:**

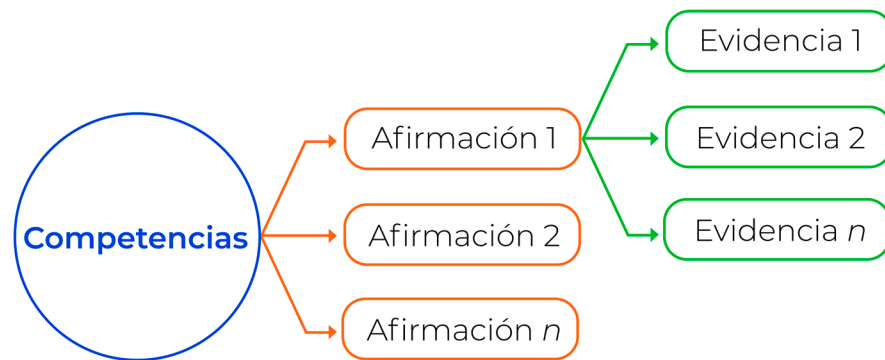
Planificar y concebir productos tecnológicos como artefactos, sistemas o procesos, mediante la integración de conocimientos y principios de las matemáticas, ciencias, tecnología y ciencias de la ingeniería, con el fin de satisfacer necesidades y cumplir con requerimientos y restricciones técnicas, financieras, de mercado, ambientales, sociales, éticas y económicas.



### III. Especificaciones del módulo Diseño de Obras de Infraestructura

En este capítulo se presenta la estructura de evaluación del módulo desagregada en las competencias, afirmaciones y evidencias que lo componen, siguiendo la metodología del [Diseño Centrado en Evidencias](#) (Figura 1), conforme lo establecen las especificaciones de prueba.

Figura 1. Diseño Centrado en Evidencias



#### ✓ Competencias

Son las habilidades necesarias para aplicar los conocimientos en diferentes contextos. En este sentido, enfrentarse al examen Saber Pro no implica solamente conocer conceptos o datos, sino que involucra saber cómo emplear dichos conceptos para resolver problemas en situaciones de la vida cotidiana.

#### ✓ Afirmaciones

Para cada competencia se establecen una o más afirmaciones, entendidas como aquello específico de un área de conocimiento (o de un conjunto de habilidades y destrezas) que se espera que los evaluados sean capaces de saber-hacer.

#### ✓ Evidencias

Las afirmaciones, a su vez, se componen de evidencias, entendidas como aquello que debería mostrar un evaluado que permita inferir que posee la afirmación hecha. Se trata de la formulación de aspectos observables en los evaluados que permitan obtener información del nivel de adquisición de las afirmaciones planteadas.

## Competencia evaluada

El módulo se compone de 40 preguntas de selección múltiple con única respuesta que evalúan las habilidades requeridas en el **diseño de obras de infraestructura**, entendido como un proceso complejo de concepción, análisis, creatividad e ingenio, cálculo y discernimiento, que se traduce en una ubicación precisa, unas memorias de cálculo, unas especificaciones técnicas y unos planos detallados, mediante los cuales se puede materializar una obra para cumplir con las necesidades de la comunidad y garantizar su estabilidad, durabilidad y funcionalidad, tanto en condiciones corrientes como en presencia de eventuales amenazas naturales.

Además de esta guía de orientación enfocada en el módulo Diseño de Obras de Infraestructura, usted puede acceder a las guías de orientación de los demás módulos de diseño (Procesos Industriales, Sistemas de Control, Sistemas Mecánicos, Sistemas Productivos y Logísticos, *Software*, Sistemas de Manejo de Impacto Ambiental y Sistemas, Procesos y Productos Agroindustriales) en la [🔗 página web del Icfes](#).



Siguiendo la metodología propuesta por el Diseño Centrado en Evidencias y de acuerdo con el [marco de referencia](#) del módulo, la competencia evaluada se desagrega en tres afirmaciones.

### Afirmación 1

**Identifica y formula un problema de diseño a partir del análisis de una situación contextualizada, basado en información que puede ser incompleta, sobrante o incierta**

Esta afirmación se desagrega en tres evidencias, como se muestra en la *tabla 1*.

**Tabla 1.** Evidencias de la afirmación 1

Evidencias
1.1 Comprende e interpreta en un marco técnico la información para identificar el problema que se requiere resolver en un contexto específico.
1.2 Diferencia y plantea restricciones y requerimientos del producto tecnológico por diseñar.
1.3 Formula las especificaciones técnicas para el diseño del producto tecnológico.



### Afirmación 2

Analiza alternativas de solución y selecciona la más adecuada teniendo en cuenta criterios de tipo técnico, económico, financiero, social, ético y ambiental

Esta afirmación se desagrega en tres evidencias, como se muestra en la *tabla 2*.

**Tabla 2.** Evidencias de la afirmación 2

Evidencias
2.1 Reconoce alternativas viables de solución para satisfacer requerimientos, restricciones y especificaciones técnicas de diseño.
2.2 Compara alternativas viables de solución de acuerdo con criterios determinados.
2.3 Selecciona la alternativa más adecuada de solución.



### Afirmación 3

Aplica los conocimientos de las matemáticas, las ciencias, la tecnología y las ciencias de la ingeniería para especificar en forma detallada un producto tecnológico

Esta afirmación se desagrega en tres evidencias, como se muestra en la *tabla 3*.

**Tabla 3.** Evidencias de la afirmación 3

Evidencias
3.1 Realiza cálculos y procedimientos necesarios para detallar el producto tecnológico y sus componentes.
3.2 Plantea especificaciones para el proceso de desarrollo del producto tecnológico.
3.3 Revisa, verifica y valida que una solución cumpla con las especificaciones técnicas de diseño.



## IV. Áreas conceptuales de referencia

El módulo **Diseño de Obras de Infraestructura** exige el manejo y aplicación de conocimientos relacionados con los fundamentos culturales, sociales, económicos y geográficos que permitan justificar la necesidad y la magnitud de las obras requeridas de infraestructura; de ciencias naturales como física clásica, geología e hidrología para ingenieros, y de ciencias de la ingeniería como mecánica de sólidos, mecánica de fluidos, mecánica de suelos, resistencia de materiales y los materiales de construcción.

Asimismo, requiere el manejo de herramientas de ingeniería como dibujo, topografía y cálculo numérico básico; de ingeniería estructural, ingeniería hidráulica, ingeniería geotécnica, ingeniería de carreteras, acueductos y las plantas de tratamiento, sistemas de conducción y construcción, que incluyen aspectos relacionados con programación de obra, presupuesto y métodos constructivos convencionales.



## V. Productos tecnológicos objeto del diseño de obras de infraestructura

Algunos ejemplos de productos tecnológicos que pueden ser planteados en las preguntas de este módulo son los siguientes:

1



**Infraestructura de transporte:**  
las carreteras, puentes, túneles, canales, aeropuertos, vías férreas y puertos (los cuales habilitan el transporte de bienes y pasajeros).

2



**Edificaciones públicas:**  
las estructuras, los cimientos y la fontanería son básicos para la construcción de edificios públicos y privados (como hospitales, escuelas, viviendas, entre otros).

3



**Acueductos y alcantarillados:**  
permiten el abastecimiento de agua potable y evacuación de aguas servidas. Los embalses, presas y los túneles a presión son utilizados para la generación hidroeléctrica. También se incluyen las obras de defensa y mitigación de riesgos hidráulicos y geotécnicos.





## VI. ¿A quién se dirige el módulo?

El módulo está dirigido únicamente a los estudiantes que hayan aprobado por lo menos el 75 % de los créditos académicos del programa profesional universitario que cursan, que presenten el examen por primera vez y que sean inscritos directamente por su Institución de Educación Superior (IES). Cada IES tiene la posibilidad de seleccionar una de las **combinatorias** que se ofertan para cada uno de los **grupos de referencia**, según lo considere pertinente para cada uno de sus programas.

### Combinatoria

Es una agrupación de módulos que son presentados por los evaluados en el examen Saber Pro. Dicha agrupación está conformada por cinco módulos de competencias genéricas (Razonamiento Cuantitativo, Lectura Crítica, Competencias Ciudadanas, Comunicación Escrita e Inglés) y puede incluir hasta tres módulos específicos, que se ofertan según los grupos de referencia.

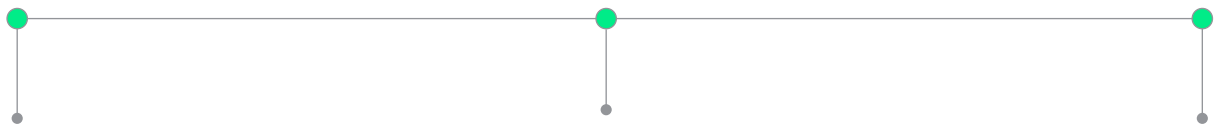
### Grupo de referencia<sup>2</sup>

Es una agrupación de programas profesionales universitarios con características de formación similares. Esta agrupación es útil para delimitar la oferta de combinatorias que brinda el Icfes a los diferentes programas y para que los evaluados puedan comparar sus resultados con los de otros examinandos del mismo grupo de referencia.

<sup>2</sup> Actualmente, conforme con la [Resolución 395 del 12 de junio del 2018](#), se definen estos grupos de acuerdo con el Núcleo Básico del Conocimiento (NBC) y el nivel de formación establecido para cada programa académico, según la clasificación Sistema Nacional de Información de Educación Superior (SNIES) del Ministerio de Educación Nacional.



Para consultar la oferta de combinatorias de módulos disponible para su programa académico le recomendamos seguir los siguientes pasos:

- 
- » **Paso 1:** Identifique el código SNIES asociado al programa.
  - » **Paso 2:** Ingrese el [código SNIES](#) del programa y verifique el NBC asociado a este.
  - » **Paso 3:** Consulte la [oferta de combinatorias](#) de módulos Saber Pro 2023-2 disponible para su NBC.


Es importante aclarar que las IES pueden decidir que sus estudiantes no tomen ninguno de los módulos específicos que oferta el Icfes y de esta manera, solo deberán presentar los módulos genéricos.

Los tiempos de aplicación del examen varían de acuerdo con el número de módulos específicos que el evaluado presente. Para mayor información consulte la guía de orientación de los [módulos de competencias genéricas](#) del examen Saber Pro en la página web del Icfes.



El módulo Diseño de Obras de Infraestructura se oferta a los programas asociados al NBC de **Ingeniería civil y afines**.

No obstante, para garantizar que los módulos específicos en los que se evalúa a los estudiantes sean afines a su programa de formación, se recomienda que el director(a) de programa sea quien defina qué combinatoria presentarán los estudiantes, al momento del prerregistro.



Si desea familiarizarse con los módulos de competencias genéricas y específicas del examen Saber Pro y los tipos de preguntas consulte la [caja de herramientas](#), la cual contiene marcos de referencia, infografías, cuadernillos de preguntas, ejemplos de preguntas explicadas y más.

### **Subdirección de Diseño de Instrumentos**

Dirección de Evaluación

#### **INFORMACIÓN IMPORTANTE**

La información relativa al Examen de Estado de la Calidad de la Educación Superior, **Saber Pro**, que no se encuentre en esta guía de orientación (como aquella referida al proceso de registro, al calendario o a los resultados), se debe consultar en el sitio web y redes sociales del Icfes.

Calle 26 N.º 69-76, Torre 2, Piso 17, Edificio Elemento,  
Bogotá, D. C., Colombia • [www.icfes.gov.co](http://www.icfes.gov.co)

Líneas de atención al usuario: Bogotá Tel.: (60+1) 514 4370

| PBX: (60+1) 514 4370

